

2023 Yılı'nın İkinci Çeyreğinde Sektörün Aktif Büyüklüğü 19 Trilyon 102.4 milyar TL oldu.

Bankacılık Sektörü Bilançosu						Değişim (%)	
(milyar TL)	2022 II (A)	2022 IV (B)	2023 I (C)	2023 II (D)	(D)-(A)	(D)-(B)	(D)-(C)
Nakit Rezervler	1382.72	1661.27	1692.73	2008.30	45.2	20.9	18.6
Men. Değ. Port.	1903.80	2371.40	2740.47	3220.02	69.1	35.8	17.5
Krediler	6278.65	7580.67	8517.43	10009.62	59.4	32.0	17.5
TGA	160.96	163.41	158.66	168.31	4.6	3.0	6.1
Diğer Aktifler	1981.63	2570.65	2736.23	3696.14	86.5	43.8	35.1
AKTİFLER	11707.76	14347.39	15845.52	19102.39	63.2	33.1	20.6
Mevduat	6796.19	8861.86	9956.25	11651.28	71.4	31.5	17.0
Mevduat Dışı Kayn.	3884.07	4079.80	4294.33	5762.70	48.4	41.2	34.2
Özkaynaklar	1027.50	1405.73	1594.94	1688.41	64.3	20.1	5.9
PASİFLER	11707.76	14347.39	15845.52	19102.39	63.2	33.1	20.6
	Ocak-Haziran 2022		Ocak-Haziran 2023		Yıllık % değişim		
Dönem Net Karı	169.16		250.14		47.9		

Kaynak: BDDK

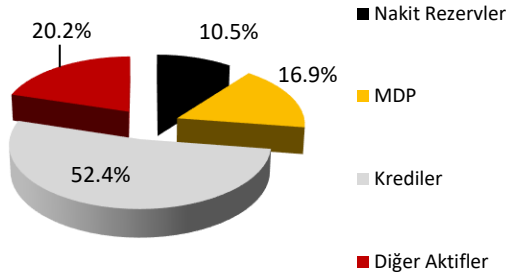
- Türk bankacılık sektörünün aktif büyüklüğü 2023 yılının ikinci çeyreğinde bir önceki yılın aynı dönemine göre %63.2 oranında artışla 19 trilyon 102.4 milyar TL gerçekleşti.
- Krediler yıllık bazda %59.4 oranında artışla 10 trilyon 9.6 milyar TL gerçekleşti.
- Sektörün tahsili gecikmiş alacakları (TGA) 2023 yılının ikinci çeyreğinde bir önceki yılın aynı dönemine göre %4.6 oranında artışla 168.3 milyar TL gerçekleşti.
- Menkul değerler portföyü (MDP), 2023 yılının ikinci çeyreğinde bir önceki yılın aynı dönemine göre %69.1 oranında artışla 3 trilyon 220 milyar TL gerçekleşti.
- Mevduatlar 2023 yılının ikinci çeyreğinde bir önceki yılın aynı çeyreğine göre %71.4 oranında artarak 11 trilyon 651.3 milyar TL gerçekleşti.
- Mevduat dışı kaynaklar (MDK) 2023 yılının ikinci çeyreğinde bir önceki yılın aynı çeyreğine göre %48.4 oranında artışla 5 trilyon 762.7 milyar TL gerçekleşti.
- Sektörün dönem net kârı 2023 yılının ikinci çeyreğinde yıllık bazda %47.9 oranında artışla 250.1 milyar TL'ye yükseldi.

Bankacılık Sektörü Bilançosu

1. Aktifler

Grafik 1

Toplam Aktifler

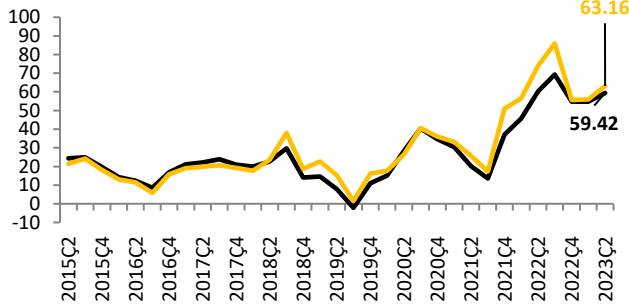


Kaynak: BDDK

2023 yılının ikinci çeyreğinde sektörün aktif büyüklüğünün %52.4'ünü krediler, %16.9'unu menkul değerler portföyü (MDP), %10.5'ini nakit rezervler ve %20.2'sini diğer aktifler oluşturdu. İkinci çeyrekte, kredilerin toplam aktifler içindeki payı bir önceki çeyreğe göre 1.35 puan, MDP'nin payı 0.44 puan, nakit rezervlerin payı 0.72 puan azalırken, diğer aktiflerin payında ise 1.96 puan yükseliş yaşandı. MDP'nin toplam aktifler içindeki payı %16.9'a düşerken; kredilerin toplam aktifler içindeki payı ise %52.4 ile Ekim 2022'den bu yana en düşük seviyeye geriledi.

Grafik 2

Krediler (y-y, %) Aktifler (y-y, %)

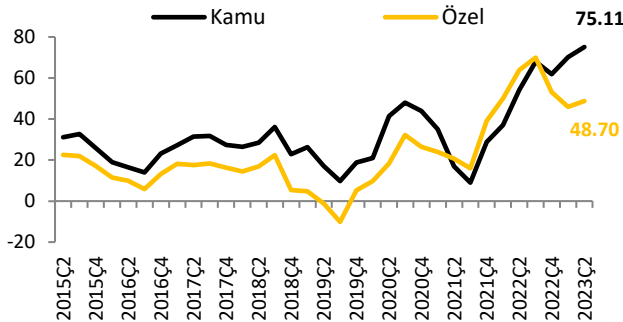


Kaynak: BDDK, TCMB

Türk bankacılık sektörünün aktif büyüklüğü 2023 yılının ikinci çeyreğinde bir önceki yılın aynı dönemine göre %63.2 oranında artışla 19 trilyon 102.4 milyar TL gerçekleşti. İkinci çeyrekte aktiflerin yıllık artış hızında Ekim 2022'den bu yana en hızlı artış görülmüş oldu. Bu durumda en önemli aktif kalem olan kredilerin yıllık artış hızının yüksek olması etkili oldu. İkinci çeyrekte toplam aktiflerin %52.4'ünü oluşturan krediler yıllık bazda %59.4 oranında artışla 10 trilyon 9.6 milyar TL gerçekleşti. Kredilerin yıllık artış hızının yükselişinde, hem bireysel hem de ticari kredilerin yıllık artış hızının yükselmesi etkili oldu.

Grafik 3

Mevduat Bankalarında Yıllık Kredi Büyümesi (%)

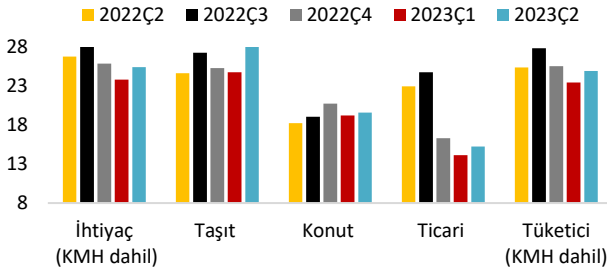


Kaynak: BDDK, TCMB, VakıfBank

2023 yılının ilk çeyreğinde kamu bankalarında kredi artış hızı yükselirken, özel bankalarda kredi artış hızının düştüğü görülmüştü. Yılın ikinci çeyreğinde ise hem kamu hem de özel bankalarda kredi artış hızında yükseliş görüldü. Söz konusu durumun yaşanmasında, kamu bankalarında bireysel kredilerin yıllık artış hızı gerilemesine karşın ticari kredilerin yıllık artış hızının yükselmesi; özel bankalarda ise ticari kredilerin yıllık artış hızındaki yavaşlamanın aksine, bireysel kredilerin yıllık artış hızında görülen yükseliş etkili oldu.

TCMB'nin Haziran'daki ilk faiz artırımını, Temmuz ayında da sürdürmesi ve bu süreçte kredi ve miktarsal sıkılaştırma kararları alması, BDDK'nın da taksit sınırlandırmasına gitmesi önümüzdeki dönemde kredi artış hızında yavaşlama yaşanmasına neden olacaktır. Kardan arındırılmış 13 haftalık kredi büyümesine bakıldığında da kredilerin artış hızının Şubat 2022'den bu yana ki en düşük seviyeye gerilediği görülüyor.

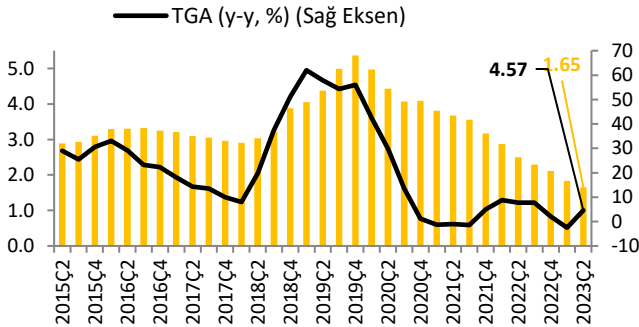
Grafik 4 TL Cinsi Kredilere Uygulanan Faiz Oranı (3 aylık ortalama, %)



Kaynak: TCMB

düşük tutması sonucu ticari kredilerin faiz oranlarında da düşüş yaşanmasına karşın ticari kredilerdeki artış, bireysel kredilerdeki artışın altında kaldı. Söz konusu durumda özel bankaların ticari krediler yerine bireysel kredilere yönelmesi etkili oldu.

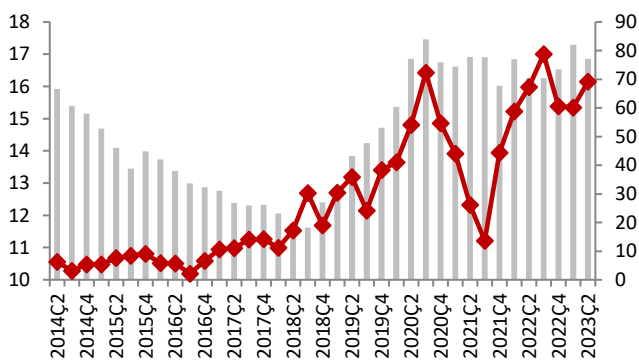
Grafik 5 Kredilerin Takibe Dönüşüm Oranı (%)



Kaynak: BDDK

zarar karşılığındaki yıllık artışın ise %117.6 seviyesine gerilediği görülüyor. TGA'nın yıllık artış hızının pozitif dönmesine karşın kredilerin yıllık artış hızının TGA'nın yıllık artış hızından daha büyük olmasının etkisiyle kredilerin takibe dönüşüm oranı da %1.65 ile tarihî düşük seviyede gerçekleşti.

Grafik 6 MDP/Aktifler MDP (y-y, %) (Sağ eksen)



Kaynak: BDDK

2023 yılının ilk çeyreğinde toplam kredilerin %78.2'sini oluşturan ticari krediler, yıllık bazda %54.1 oranında artarak 7 trilyon 830 milyar TL gerçekleşti. Bireysel krediler ise yıllık bazda %81.8 oranında artışla 2 trilyon 179.6 milyar TL'ye yükseldi. Bireysel kredilerin yıllık artış hızı %81.8 ile Nisan 2005'ten bu yana en yüksek seviyeye çıktı. Bireysel kredilerde faiz oranlarının düşmesi, kredi kartı ve kredili mevduat hesabı kullanımının artması, söz konusu yükselişte belirleyici oldu. Ticari kredilerin yıllık artış hızının ise ikinci çeyrekte %54.1'e ve ilk çeyreğe göre yükseldiği görülüyor. İkinci çeyrekte TCMB'nin faiz oranlarını

Sektörün tahsili gecikmiş alacakları (TGA) 2023 yılının ikinci çeyreğinde bir önceki yılın aynı dönemine göre %4.6 oranında artışla 168.3 milyar TL gerçekleşti. İlk çeyrekteki negatif gerçekleşmesine rağmen ikinci çeyrekte TGA'nın yıllık artış hızının pozitif dönmesinde, takipteki bireysel kredilerin yıllık artış hızının %25 seviyelerine ulaşmasının yanı sıra takipteki ticari kredilerin yıllık artış hızının da yönünü pozitif çevirmesi etkili oldu. Öte yandan, takipteki alacakların yıllık artış hızı pozitif dönerken, beklenen zarar karşılıklarının yıllık artışının %40.8 seviyesinde gerçekleştiği, ilk 12 ay için beklenen

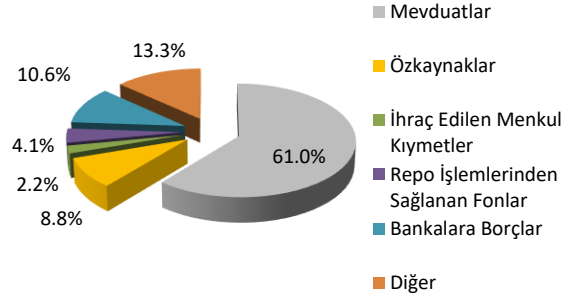
Menkul değerler portföyü (MDP), 2023 yılının ikinci çeyreğinde bir önceki yılın aynı dönemine göre %69.1 oranında artışla 3 trilyon 220 milyar TL gerçekleşti. TCMB'nin menkul kıymet tesisi uygulaması kararı ve özellikle yüksek enflasyon döneminde enflasyona endeksli kağıtlara olan ilginin artmasının etkisiyle MDP'nin yıllık artış hızının yüksek seviyelerde kalmaya devam ettiği görülüyor.

2. Pasifler

2023 yılının ikinci çeyreğinde mevduatlar, toplam pasifin %61'ini, mevduat dışı kaynaklar %30.2'sini, özkaynaklar ise %8.8'ini oluşturdu. İlk çeyreğe göre mevduatların toplam pasifler içindeki payı 1.8 puan, özkaynakların payı 1.2 puan azalırken, mevduat dışı kaynakların payı ise 3.1 puan arttı. Mevduat dışı kaynakların payındaki yükselişte repo işlemlerinden sağlanan fonlar kalemi ile bankalara borçlar kaleminin paylarının artması belirleyici oldu.

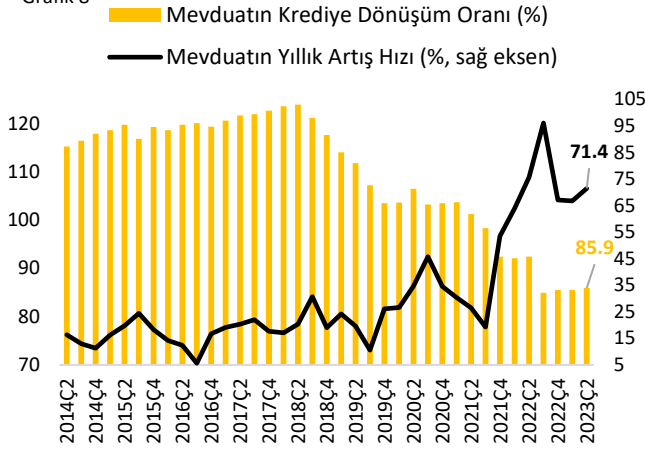
Grafik 7

Toplam Pasifler



Kaynak: BDDK

Grafik 8

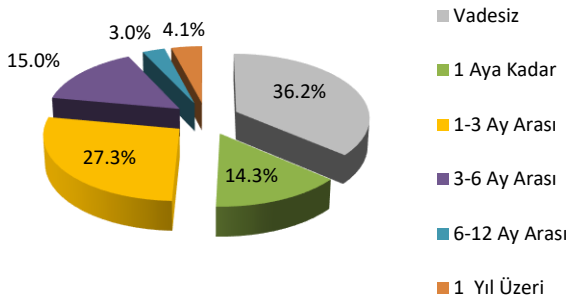


Kaynak: BDDK

Mevduatlar 2023 yılının ikinci çeyreğinde bir önceki yılın aynı çeyreğine göre %71.4 oranında artarak 11 trilyon 651.3 milyar TL gerçekleşti. Mevduatın yıllık artış hızı bir önceki çeyreğe göre yükseliş gösterdi. Söz konusu yükselişte kurdaki yükselişin etkisiyle YP mevduatın yıllık artış hızının yükselmesi etkili oldu. Öte yandan, mevduatları kurdan arındırdığımızda mevduatın yıllık artış hızının bir önceki çeyreğe göre gerilediği görülüyor. Kur korumalı mevduat hesaplarının etkisiyle TP mevduatlarda hızlı yükseliş devam etse de TP mevduatların yıllık artış hızı bir önceki çeyreğe göre yavaşladı. Mevduatın krediye dönüşüm oranı ise %85.9 ile ilk çeyreğe göre sınırlı bir yükseliş gösterdi.

Grafik 9

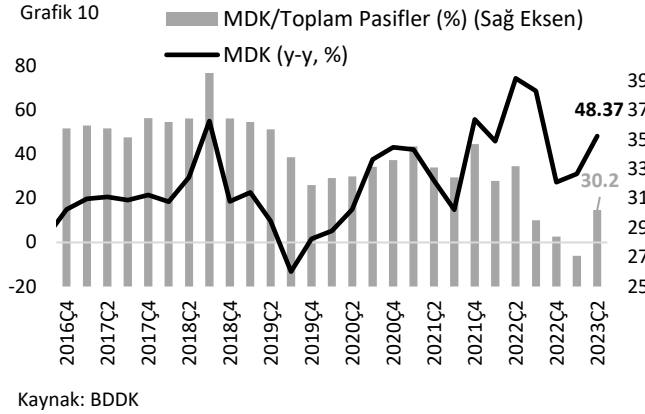
Vade İtibariyle Mevduatların Toplam Mevduat İçindeki Payı



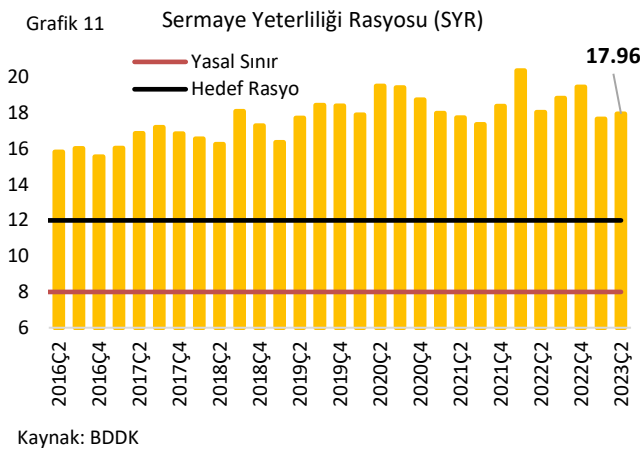
Kaynak: BDDK

2023 yılının ikinci çeyreğinde mevduatlar, vadesiz mevduatlarda yoğunlaştı. Vadesiz mevduatların toplam mevduatın %36.2'sini oluşturduğu yılın ikinci çeyreğinde 1-3 ay arası vadeli mevduatlar %27.3'ünü oluşturdu. İlk çeyrekte vadesiz mevduatın toplam içindeki payı bir önceki çeyreğe göre 0.6 puan artarken, 1-3 ay arası vadeli mevduatın payı 3.5 puan azaldı. 3-6 ay arası vadeli mevduatın payı ise 4.2 puan arttı. Yıllık artış hızlarına bakıldığında ikinci çeyrekte en hızlı artış gösteren vade türünün de 3-6 ay arası vadeli mevduatlar olduğu görülüyor. 3-6 ay arası vadeli mevduatlar ikinci çeyrekte yıllık bazda %158.5 artış gösterdi. Kur Korumalı Mevduat hesapları, 3-6

ay arası vadeli mevduatlardaki artışın sürmesini sağlıyor.

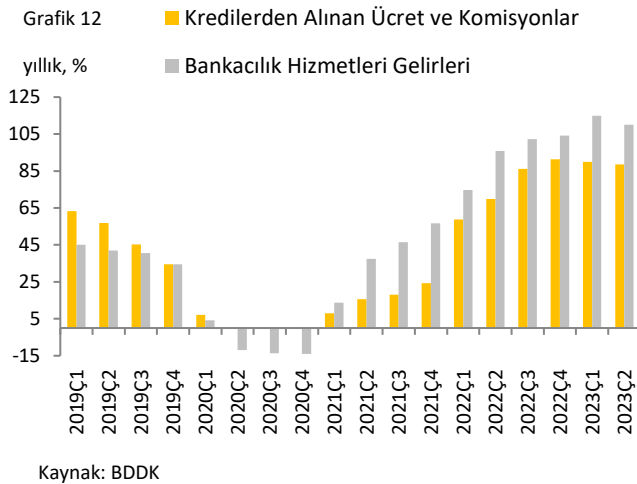


Mevduat dışı kaynaklar (MDK) 2023 yılının ikinci çeyreğinde bir önceki yılın aynı çeyreğine göre %48.4 oranında artışla 5 trilyon 762.7 milyar TL gerçekleşti. MDK'nın yıllık artış hızının bir önceki çeyreğe göre hızlı şekilde yükseldiği görülürken; söz konusu yükselişte YP MDK'da yaşanan artış etkili oldu. YP MDK'nın yıllık artış hızı ilk çeyrekteki %21.1'den ikinci çeyrekte %50'ye yükseldi. YP MDK'daki yükselişte kurdaki yükseliş belirleyici olurken, yurt dışında artan faiz oranlarıyla yükselen maliyetler sonucu alternatif kaynak olarak yurt içine dönülmesi ise TP MDK'nın yıllık artış hızının yüksek seyretmesini sağlıyor.



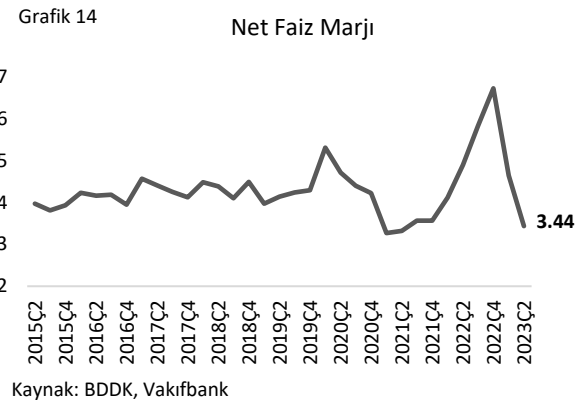
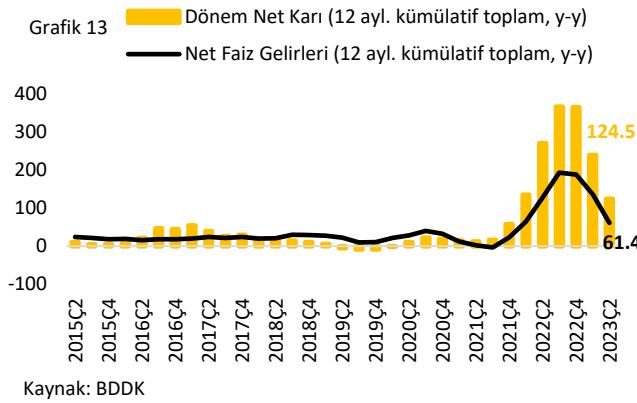
2023 yılının ikinci çeyreğinde sektörün özkaynakları, bir önceki yılın aynı dönemine göre %64.3 oranında artışla 1 trilyon 688.4 milyar TL gerçekleşti. Özkaynakların yıllık artış hızı ilk çeyrekteki %74.7'den ikinci çeyrekte %64.3'e gerilerken, özkaynakların toplam pasifler içindeki payı ise ilk çeyrekteki %10.1'den ikinci çeyrekte %8.8'e geriledi. İlk çeyrekte %17.68 gerçekleşen sektörün sermayesinin risk ağırlıklı varlıklarına oranını gösteren sermaye yeterliliği rasyosu (SYR) ise ikinci çeyrekte %17.96 gerçekleşti.

3.Kârlılık



2023 yılının ikinci çeyreğinde faiz gelirlerinin yıllık artış hızı negatife dönerek Ağustos 2021'den bu yana en düşük seviyesinde gerçekleşti. Net faiz gelirleri 2023 yılının ikinci çeyreğinde bir önceki yılın aynı dönemine göre %9.6 düşüşle 257.6 milyar TL oldu. Aynı şekilde, faiz dışı gelirlerin de yıllık artış hızında bir önceki çeyreğe göre düşüş görüldü. Faiz dışı gelirler 2023 yılının ikinci çeyreğinde bir önceki yılın aynı dönemine göre %115.4 oranında artışla 308.6 milyar TL gerçekleşti. İkinci çeyrekte kredilerden alınan ücret ve komisyonlar ile bankacılık hizmetleri gelirlerinden oluşan net ücret ve komisyon gelirlerinde ise %105.4 artış yaşandı. Artış hızında bir önceki çeyreğe göre düşüş yaşansa da enflasyondaki yükselişin etkisiyle

harcamalardaki artışın ardından kredi kartı gelirlerinde ve kredilerdeki yükseliş, yatırım faaliyetlerinin ve sigorta gelirlerinin artması, bankacılık sektöründe net ücret ve komisyon gelirlerinin artmasını sağlıyor.



Sektörün dönem net kârı 2023 yılının ikinci çeyreğinde yıllık bazda %47.9 artışla 250.1 milyar TL'ye yükseldi. Kârdaki artış hızı ikinci çeyrekte de gerilemeye devam etti. Söz konusu gerilemede baz etkisinin terse dönmesinin yanı sıra TCMB'nin faiz indirimlerinin ardından bankaların yurt içinde fonlama maliyeti ile aktif tarafında kredilerin faiz oranları arasındaki farkın yükselmesi, enflasyona endeksli tahvillerin getirilerinin enflasyondaki düşüşle birlikte azalması ve TCMB'nin zorunlu karşılık kararı sonrası tahvil alımlarının artmasıyla tahvil getirilerindeki düşüş etkili oluyor. Ancak son dönemde mevduat faizlerindeki düşüşün ardından sektörün kar marjında başlayan düzelleme, enflasyonda yeniden yükseliş yaşanmasıyla enflasyona endeksli tahvillerin getirilerinin yükselecek olması ve TCMB'nin son düzenlemelerinin etkisiyle karın yıllık artış hızında üçüncü çeyrekte yeniden yükseliş yaşanabilir. Sektörün aktif kârlılığı ilk çeyrekteki %2.68'den ikinci çeyrekte %2.62'ye gerilerken; özkaynak kârlılığı ise %26.61'den %29.63'e yükseldi.

Türk Bankacılık Sektörüne İlişkin Seçilmiş Rasyolar (%)

	2015	2016	2017	2018	2019	2020	2021	2022	2023Ç2
Toplam Kredi/Toplam Mevduat	119.23	119.31	122.64	117.61	103.47	103.50	92.41	85.54	85.91
TGA/Toplam Kredi	3.20	3.35	3.05	4.04	5.68	4.27	3.27	2.16	1.68
Özel Karşılıklar/TGA	74.59	77.39	79.31	108.54	95.21	130.22	161.22	226.42	246.18
MDP/Mevduat	26.47	24.18	23.48	23.47	25.75	29.60	27.84	26.74	27.64
Likit Aktifler/Toplam Aktifler	16.80	17.29	16.71	17.69	18.81	19.79	23.64	21.00	19.39
Aktif Kârlılığı	1.11	1.37	1.51	1.40	1.09	0.96	1.01	3.01	2.62
Özkaynak Kârlılığı	9.93	12.50	13.67	12.82	9.96	9.76	13.02	30.67	29.63
Net Faiz Marjı	3.93	3.95	4.12	4.50	4.30	4.22	3.57	6.73	3.44
Kre. Alı. Ücr. ve Kom. Gel. + Banka Hizm. Gel./Top. Gelirler	13.61	12.59	12.03	10.96	12.46	11.15	10.83	10.17	11.17
Sermaye Yeterliliği Standart Rasyosu	15.57	15.57	16.85	17.30	18.40	18.74	18.39	19.46	17.96
Özkaynaklar/Toplam Aktifler	11.12	10.99	11.02	10.91	10.96	9.82	7.75	9.81	8.84
Toplam Aktifler/GSYH*	100.28	103.97	103.96	102.89	104.15	120.96	127.13	95.59	111.54

Kaynak: BDDK, VakıfBank

2023 yılı ikinci çeyrek rakamı için 2023 yılı 1.çeyrek GSYH verileri kullanılmıştır.

SEKTÖREL KREDİ DAĞILIMI								
Milyon TL	2020		2021		2022		2023Ç2	
	Nakdi Kredi	TGA Oranı (%)	Nakdi Kredi	TGA Oranı (%)	Nakdi Kredi	TGA Oranı (%)	Nakdi Kredi	TGA Oranı (%)
Tarım	128,719	3.9	162,035	2.5	325,448	0.8	458,790	0.5
Avcılık	57	2.5	79	1.6	145	1.2	186	0.9
Ker. VeOrm. Ürün.	1,605	2.1	1,388	2.2	3,375	0.9	4,772	0.5
Balıkçılık	3,200	5.6	3,549	4.0	8,626	1.2	13,121	0.6
Enerji Üre. Mad. Çık.	24,312	0.9	36,719	1.3	50,705	0.4	62,885	0.3
Enerji Üretmeyen Mad. Çıkarılması	21,792	5.1	33,580	4.1	46,969	1.7	55,569	1.3
Gıda, Meş. ve Tütün San.	114,878	3.6	156,972	2.4	240,921	1.4	292,694	2.1
Tekstil ve Teks. Ürün. San.	126,911	4.1	164,730	2.6	258,059	2.0	334,729	1.4
Deri ve Deri Ür.San.	5,485	10.3	5,718	9.1	9,909	3.5	13,884	2.2
Ağaç ve Ağaç Ürün. San.	12,709	2.7	16,845	1.4	28,710	0.5	39,470	0.3
Kağıt Ham.ve Ürün. San.	27,814	1.3	42,888	1.2	75,967	0.5	95,206	0.5
Nük. Yakıt, Pet. Raf. ve Kok Köm. Ürt. San.	29,988	0.9	24,321	1.2	36,646	0.7	33,235	0.8
Kimya Ürün. San.	54,120	1.3	77,029	0.8	141,727	0.4	186,866	0.3
Kauçuk ve Plas.Ürün. San.	43,807	6.0	58,939	3.0	86,133	1.3	109,790	1.0
Diğer Met. Dışı Mad. San.	57,122	3.6	80,792	1.2	126,426	0.6	167,451	0.4
Metal Ana San. ve İşl. Maden Ürt. San.	123,101	3.1	179,007	1.9	289,265	1.0	391,245	0.6
Mak. Ve Tec. San.	40,232	3.5	54,083	2.6	96,716	0.9	132,409	0.6
Elekt. ve Optik Al. San.	37,341	7.5	51,832	4.6	85,453	3.0	119,508	2.2
Ulaşım Araçları San.	56,236	2.9	88,159	1.7	160,687	0.7	228,791	0.4
Başka Yerlerde Sınıf.mamış İm.San.	25,700	4.7	35,159	3.1	65,577	1.7	92,216	1.4
Elektrik, Gaz ve Su Kayn. Ürt. Dağt. San.	257,638	5.6	376,818	4.6	518,344	4.8	578,735	4.0
İnşaat	302,157	9.4	406,015	6.9	574,213	4.6	725,436	3.4
Ferdi Kredi Diğer	397,287	2.7	466,662	3.6	699,480	3.1	893,393	2.8
Ferdi Kredi Konut	280,095	0.3	301,032	0.3	363,250	0.2	442,042	0.1
Ferdi Kredi Otomobil	11,999	1.3	13,473	1.1	50,382	0.2	83,770	0.2
Mot. Araç. Yak.Per. Sat.	66,531	4.5	82,735	3.2	141,463	1.5	183,367	1.0
Top. Ticaret ve Komisyonculuk	252,469	5.7	355,573	3.6	613,224	1.9	748,051	1.5
Per. Tic. ve Kiş.Ürün.	141,103	4.8	154,662	4.3	244,651	2.6	309,353	1.8
Oteller	105,659	4.9	152,051	3.7	195,603	2.9	259,370	1.8
Restoranlar	17,001	3.5	20,042	2.8	29,351	3.6	37,613	2.0
Diğer Turizm	13,748	11.3	16,425	9.9	17,143	12.4	18,387	6.2
Demiryolu Taşımacılığı	1,858	1.6	2,565	2.3	4,843	0.2	5,180	0.2
Karayolu Yolcu Taş.	22,995	1.9	25,770	1.6	39,245	1.0	56,433	0.6
Karayolu Yük Taş.	26,692	4.0	36,227	2.8	67,070	1.3	92,890	0.9
Deniz Taşımacılığı	24,928	11.3	35,056	8.8	46,561	9.9	58,709	7.4
Hava Taşımacılığı	52,403	0.7	87,340	0.3	96,805	0.3	131,280	0.1
Diğer Taş. Faal. Ve Dep.	74,129	1.2	106,063	1.2	172,800	0.7	216,945	0.5
Haberleşme	23,350	1.3	22,884	1.3	16,112	1.1	21,332	0.7
Parasal Kurumlar (Banka, Fin. Şir.)	66,530	0.1	94,503	0.1	178,021	0.0	217,939	0.0
Diğ.Fin.Ara.(Ara.Kur, MKYO, GYO, RSYO)	14,576	0.2	18,130	1.7	25,003	2.3	35,321	1.6
İsteğe Bağlı Sigorta ve Emek.Hizm.	858	2.2	1,011	2.7	2,754	0.4	12,562	0.1
Diğer Finansal Aracılık	6,817	0.6	7,143	0.7	3,710	1.3	6,966	0.7
Emlak Kom.	41,737	9.2	60,156	7.4	91,118	5.3	113,537	11.0
Kiralama (Ulaş. Araç, Mak., Teç.)	29,585	5.2	36,609	3.6	55,326	1.1	68,312	0.8
Bilgisayar ve İlgili Faaliyetler	19,085	1.7	29,671	1.2	40,138	0.8	54,674	0.5
Araş. Danış.Rek.ve Diğ. F.	128,879	3.5	166,222	1.9	261,102	1.4	328,838	1.0
Kredi Kartları	211,012	3.4	309,816	2.5	685,735	1.5	1,151,197	1.1
Sav. ve Kamu Yön. ve Zorunlu SGK.	64,428	0.4	77,958	0.1	117,775	0.1	152,373	0.0
Eğitim	14,627	8.0	14,131	7.4	18,639	4.4	24,918	3.0
Sağ. ve Sos.Hizm.	27,808	2.4	35,446	1.7	56,394	1.6	71,687	0.8
Kan. ve Atı.Tanzimi	1,382	2.9	1,849	1.9	3,061	1.7	3,821	1.3
Örgütsel Faaliyetler	6,439	2.3	8,297	1.1	14,482	0.7	18,585	0.5
Kül Eğl. ve Spor F.	16,086	2.5	21,837	1.7	28,194	1.4	33,927	1.1
Diğer Birey.Hizm.	39,749	6.8	45,559	4.7	70,189	4.0	95,031	2.9
İşçi Çal. Özel Kişiler	250	19.2	267	18.6	744	4.6	853	3.1
Uluslararası Örgüt ve Kur.	45	5.8	37	6.8	43	2.3	51	1.9
Diğer	30,039	13.5	33,949	6.5	59,412	5.2	86,378	3.3
Toplam	3,727,105	4.1	4,897,808	3.2	7,739,842	2.1	10,172,071	1.7

Kaynak: BDDK

Cem Erođlu	Müdü	cem.eroglu@vakifbank.com.tr	0216-724 30 80
Fatma Özlem Kanbur	Müdü Yardımcısı	fatmaozlem.kanbur@vakifbank.com.tr	0216-724 30 83
Naime Dođan Eriř	Müdü Yardımcısı	naimedogan.eris@vakifbank.com.tr	0216-724 30 82
Bilge Pekçađlayan	Müdü Yardımcısı	bilge.pekcaglayan@vakifbank.com.tr	0216-724 30 84
Sinem Ulusoy Kasap	Müdü Yardımcısı	sinemulusoy.kasap@vakifbank.com.tr	0216-724 30 86
Selin Mumcu	Uzman Yardımcısı	selin.mumcu@vakifbank.com.tr	0216-724 30 88

Bu rapor Türkiye Vakıflar Bankası T.A.O. tarafından güvenilir olduđuna inanılan kaynaklardan sađlanan bilgiler kullanılarak hazırlanmıřtır. Türkiye Vakıflar Bankası T.A.O. bu bilgi ve verilerin dođruluđu hakkında herhangi bir garanti vermemekte ve bu rapor ve içindeki bilgilerin kullanılması nedeniyle dođrudan veya dolaylı olarak oluřacak zararlardan dolayı sorumluluk kabul etmemektedir. Bu rapor sadece bilgi vermek amacıyla hazırlanmıř olup, hiřbir konuda yatırım önerisi olarak yorumlanmamalıdır. Türkiye Vakıflar Bankası T.A.O. bu raporda yer alan bilgilerde daha önceden bilgilendirme yapmaksızın kısmen veya tamamen deđişiklik yapma hakkına sahiptir.